


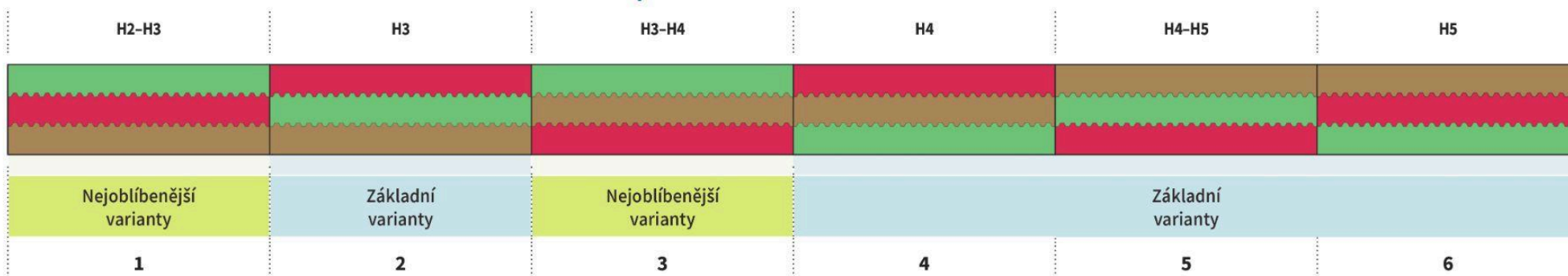
## Matrace

# WALTZ BIO-MEMORY KOMBI

6 variant tuhostí – jak si ji poskladáte, tak si lehnete





### WALTZ BIO-MEMORY KOMBI – varianty tuhostí



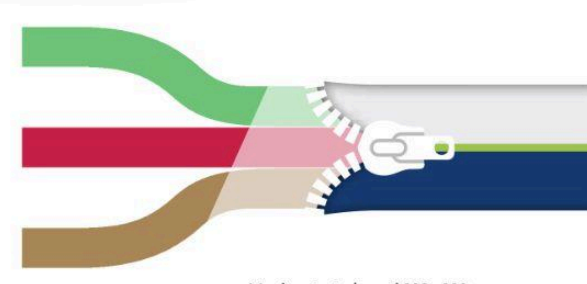
# Návod na změnu tuhosti matrace

WALTZ BIO-MEMORY KOMBI

6  
variant



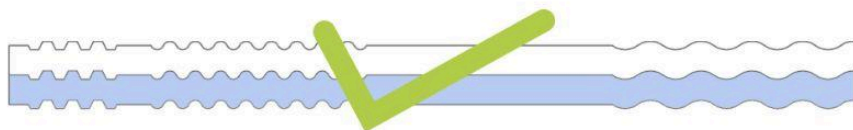
Varianta dodávaná z výroby v tuhosti **H3-H4**  
č. 3 je oblíbená varianta u mužů



Varianta tuhosti **H2-H3**  
č.1 je oblíbená varianta u žen



- 1. krok** Vyměte jádro matrace z potahu pomocí rozdělujícího zipu.
- 2. krok** Vyměte jádro matrace ze separační síťoviny – postupujte srolováním – separační síťovina zajišťuje pohyb potahu po matraci, aby nedocházelo ke skladům potahu.
- 3. krok** Oddělte jednotlivé vrstvy jádra matrace od sebe. Oddělenou vrstvu neotáčejte kolem své osy, protože se jedná o speciální protikusový výřez a po otočení by do sebe vrstvy nepasovaly – viz. obrázek níže.



- 4. krok** Sestavte vrstvy dle požadované tuhosti viz. varianty tuhostí.
- 5. krok** Vraťte jádro do separační síťoviny a do potahu.