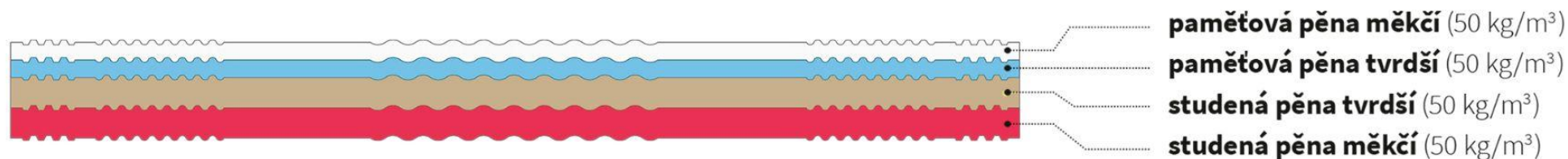


Matrace

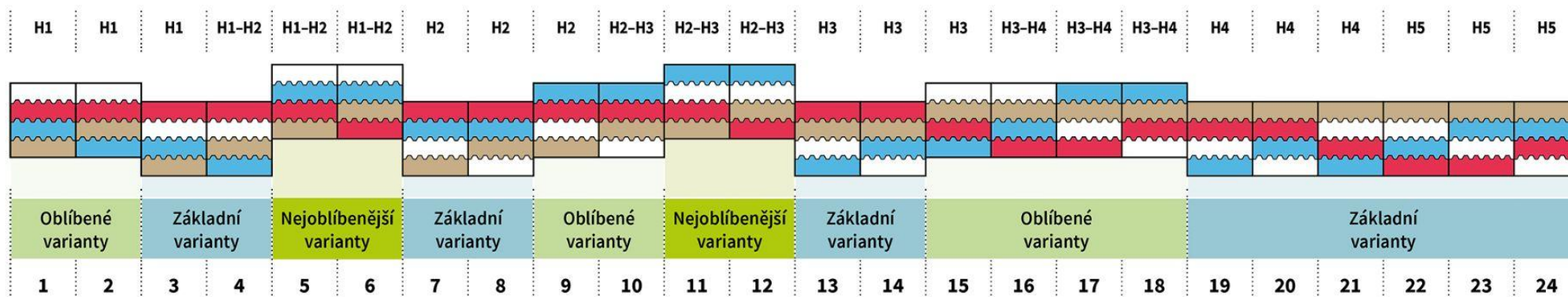
AMBIENT MEMORY KOMBI

24 variant tuhostí – jak si ji poskládáte, tak si lehnete



AMBIENT MEMORY KOMBI - varianty tuhostí


Z důvodů změny barevného pigmentu při výrobě pěny byla žlutá pěna nahrazena hnědou pěnou




Návod na změnu tuhosti matrace

AMBIENT MEMORY KOMBI

24
variant




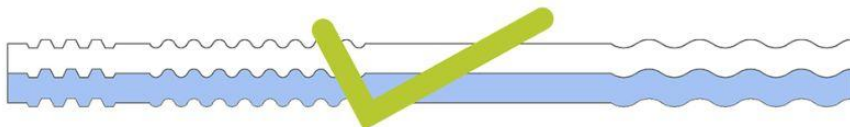
Varianta dodávaná z výroby v tuhosti **H1-H2**
č. 6 (a č. 5) je oblíbená varianta u žen



Varianta tuhosti **H2-H3**
č.11 (a č. 12) je oblíbená varianta u mužů



- 1. krok** Vyměňte jádro matrace z potahu pomocí rozdělujícího zipu.
- 2. krok** Vyměňte jádro matrace ze separační síťoviny – postupujte srolováním – separační síťovina zajišťuje pohyb potahu po matraci, aby nedocházelo ke skladům potahu.
- 3. krok** Oddělte jednotlivé vrstvy jádra matrace od sebe. Oddělenou vrstvu neotáčejte kolem své osy, protože se jedná o speciální protikusový výřez a po otočení by do sebe vrstvy nepasovaly – viz. obrázek níže.



- 4. krok** Sestavte vrstvy dle požadované tuhosti viz. varianty tuhostí.
- 5. krok** Vraťte jádro do separační síťoviny a do potahu.